

# VIGILANCIA EPIDEMIOLOGICA DE DENGUE

BOLETIN SEMANAL CORRESPONDIENTE A  
LA SEMANA EPIDEMIOLOGICA  
17 DEL AÑO 2018



**SALUD**  
SECRETARÍA DE SALUD



DIRECCIÓN GENERAL  
DE EPIDEMIOLOGÍA



SISTEMA NACIONAL DE VIGILANCIA EPIDEMIOLOGICA

## SERVICIOS DE SALUD DE SINALOA

DIRECCION DE PREVENCION Y PROMOCION DE LA SALUD  
SUBDIRECCION DE VIGILANCIA EPIDEMIOLOGICA

SEMANA EPIDEMIOLOGICA No.-17 CORRESPONDIENTE DEL 22/Abril/2018 al 28/Abril/2018





## Contenido

Pag.

1.	VIGILANCIA EPIDEMIOLOGICA DE DENGUE .....	2
2.	PANORAMA NACIONAL.....	3
3.	TABLA COMPARATIVA DE CASOS ACUMULADOS EN EL ESTADO .....	4
4.	CASOS PROBABLES DE DENGUE EN SINALOA .....	5
4.1	POR SEMANA HISTORICO 2014 A 2018 .....	6
4.2	POR INSTITUCION.....	6
4.3	POR MUNICIPIO .....	7
4.4	POR GRUPOS DE EDADES.....	7
4.5	POR GENERO .....	8
5.	GRAFICAS ENDEMICAS.....	9
6.	CASOS CONFIRMADOS DE DENGUE EN SINALOA, 2018 .....	11
6.1	CASOS COMPROBADOS DE DENGUE POR SEMANA .....	11
6.2	POR MUNICIPIOS Y TASAS DE INCIDENCIA .....	12
6.3	POR INSTITUCION.....	13
6.4	CASOS CONFIRMADOS DE DENGUE POR RANGO DE EDADES.....	14
6.5	DESGLOCE GENERAL DE COMPORTAMIENTO EN PLATAFORMA .....	15
6.6	UNIDADES MEDICAS CON MAYOR NOTIFICACION .....	16
7.	DEFUNCIONES REGISTRADAS POR DENGUE EN SINALOA 2016 A 2018 .....	16
8.	DIRECTORIO .....	17



## 1. VIGILANCIA EPIDEMIOLOGICA DE DENGUE

Este Boletín de publicación periódica es dirigido a todo servidor público con incumbencia al cuidado y promoción de la salud, así como a todo ciudadano salubrista preocupado por la vigilancia epidemiológica.

De acuerdo con la estructura del Sistema Nacional de Salud y la propia de la Secretaría de Salud, corresponde a la Dirección General Adjunta de Epidemiología (DGAE) coordinar la elaboración de las normas y procedimientos para la vigilancia epidemiológica de **dengue**. El **Sistema Nacional de Vigilancia Epidemiológica (SINAVE)** capta, registra y analiza los datos de morbilidad, mortalidad, y daños y riesgos en salud, en este caso específicamente para dengue, a través del **Sistema Único de Información para la Vigilancia Epidemiológica (SUIVE)**, apoyado a su vez en: La Notificación Semanal de Casos Nuevos de Enfermedades y los Sistemas Especiales de Vigilancia Epidemiológica.

### \*\*\*\*\*Listado de fuentes y referencias utilizadas en la conformación de este boletín\*\*\*\*\*

<i>Fuentes:</i>	<i>Últimas Fechas de Revisión de Plataformas</i>
<a href="http://www.epidemiologia.salud.gob.mx">http://www.epidemiologia.salud.gob.mx</a>	
<b>Plataforma de Notificación Semanal</b>	<b>Al día de la impresión de este Boletín</b>
<a href="http://www.sinave.gob.mx/">http://www.sinave.gob.mx/</a>	
<b>Plataforma Vectores</b>	
<a href="http://vectores.sinave.gob.mx/">http://vectores.sinave.gob.mx/</a>	
<b>Fecha de Impresión</b>	

Información de la plataforma SUAVE de Año actual, se consideran cifras preliminares.



## 2. PANORAMA NACIONAL

ENTIDAD	CIERRE 2017	CASOS 2018	TASA 2018
01 Aguascalientes	1	-	0.000
02 Baja California	23	5	0.138
03 Baja California Sur	483	73	8.765
04 Campeche	8	61	6.431
05 Coahuila	2,916	22	0.718
06 Colima	1,489	330	43.439
07 Chiapas	3,558	962	17.667
08 Chihuahua	9	962	25.204
09 Distrito Federal	38	7	0.080
10 Durango	891	11	0.606
11 Guanajuato	18,472	158	2.655
12 Guerrero	1,841	446	12.303
13 Hidalgo	510	10	0.336
14 Jalisco	1,089	46	0.561
15 México	461	47	0.267
16 Michoacán	953	115	2.453
17 Morelos	3,987	300	15.094
18 Nayarit	2,531	122	9.454
19 Nuevo León	2,167	198	3.735
20 Oaxaca	1,751	160	3.917
21 Puebla	639	19	0.298
22 Queretaro	38	19	0.908
23 Quintana Roo	154	349	20.416
24 San Luis Potosí	115	55	1.947
<b>25 Sinaloa</b>	<b>1,211</b>	<b>217</b>	<b>7.093</b>
26 Sonora	158	19	0.623
27 Tabasco	893	106	4.319
28 Tamaulipas	1,197	205	5.599
29 Tlaxcala	-	1	0.075
30 Veracruz	3,658	879	10.693
31 Yucatán	335	178	8.092
32 Zacatecas	26	178	11.042

Fuente: SUIVE, 2018. Notificación DENGUE (GRAVE, NO GRAVE, CON SIGNOS DE ALARMA)  
Tasa considerando cada 100,000 habitantes.



### 3. TABLA COMPARATIVA DE CASOS ACUMULADOS EN EL ESTADO

JURISDICCION	MUNICIPIO	DENGUE NO GRAVE A90				DENGUE GRAVE A91				DENGUE CON SIGNOS DE ALARMA S/C				TOTAL 2018	
		PROBABLES		CONFIRMADOS DNG		PROBABLES		CONFIRMADOS DG		PROBABLES		CONFIRMADOS DCSA		PROB.	CONF.
		2017	2018	2017	2018	2017	2018	2017	2018	2017	2018	2017	2018		
J-1	AHOME	13	13	0	0	0	0	0	0	0	3	0	0	16	0
	CHOIX	0	1	0	0	0	0	0	0	0	0	0	0	1	0
	EL FUERTE	0	2	0	0	0	0	0	0	0	0	0	0	2	0
J-2	GUASAVE	7	4	0	0	0	1	0	0	0	0	0	0	5	0
	SINALOA	0	0	0	0	0	0	0	0	0	0	0	0	0	0
J-3	ANGOSTURA	1	1	0	0	0	0	0	0	0	0	0	0	1	0
	MOCORITO	0	0	0	0	0	0	0	0	0	0	0	0	0	0
	S. ALVARADO	4	4	0	0	0	0	0	0	0	1	0	0	5	0
J-4	BADIRAGUATO	0	0	0	0	0	0	0	0	0	0	0	0	0	0
	CULIACAN	160	132	0	1	0	4	0	0	0	3	0	0	139	1
	NAVOLATO	3	5	0	0	0	0	0	0	0	0	0	0	5	0
J-5	COSALA	3	1	0	0	0	0	0	0	0	0	0	0	1	0
	ELOTA	2	4	0	0	0	0	0	0	0	0	0	0	4	0
	SAN IGNACIO	0	1	0	0	0	0	0	0	0	0	0	0	1	0
J-6	CONCORDIA	1	4	0	0	0	0	0	0	0	0	0	0	4	0
	MAZATLAN	56	13	0	0	0	1	0	0	0	0	0	0	14	0
	ESCUINAPA	4	12	0	0	0	0	0	0	0	0	0	0	12	0
	ROSARIO	1	7	0	0	0	0	0	0	0	0	0	0	7	0
	<b>TOTAL</b>	<b>255</b>	<b>204</b>	<b>0</b>	<b>1</b>	<b>0</b>	<b>6</b>	<b>0</b>	<b>0</b>	<b>0</b>	<b>7</b>	<b>0</b>	<b>0</b>	<b>217</b>	<b>1</b>

CASOS ACUMULADOS HASTA LA SEMANA EPIDEMIOLOGICA No.-17 CORRESPONDIENTE DEL 22/Abril/2018 al 28/Abril/2018

**Descripción:** Información de casos de Dengue hasta la semana actual considerando casos probables distribuidos por municipio. **FUENTE:** SUAVE para Casos Probables, Plataforma de Vectores para Casos Confirmados.



## 4. CASOS PROBABLES DE DENGUE EN SINALOA

En todas estas enfermedades basta la sospecha clínica para la notificación del caso, ya que el propósito fundamental del sistema es la capacidad de detectar precozmente los casos de enfermedades susceptibles de una intervención. Por ello, cada enfermedad se acompaña de una definición clínica, que en algunas ser suficiente para la confirmación epidemiológica del caso, mientras que para otras la confirmación necesitar además criterios diagnósticos de laboratorio, y otros datos epidemiológicos. Puede ocurrir que casos ya notificados por sospecha clínica se descarten posteriormente por el laboratorio, o que algunas formas de presentación de enfermedades no encajen con la definición clínica, pero las circunstancias epidemiológicas aconsejen su inclusión. Todo esto obliga a una revisión de los primeros datos enviados, y es responsabilidad de todos los niveles del sistema (declarantes, epidemiólogos de Área, Dirección Regional de Salud Pública) asegurar que la información final sea válida y útil.

La notificación de casos se realizan basados en la legislación sanitaria vigente y las normas establecidas en el país. El dato con la sospecha diagnóstica que brinda el nivel efector local (notificación) es el disparador de la vigilancia epidemiológica (información para la acción) que comprende la evaluación de la información, el alerta, las acciones de control y si fuera necesario.

A fin de lograr la detección y clasificación eficiente y eficaz de los casos de Dengue, se han elaborado definiciones operacionales de caso, a efecto de unificar los criterios para su vigilancia epidemiológica en todo el Sistema Nacional de Salud. Las definiciones se caracterizan por tener elevada sensibilidad; es decir, permiten detectar la mayoría de los casos a través de los signos y síntomas más frecuentes de la enfermedad y de las pruebas de tamizaje. (Manual ETV Final 01082016-CONAVE.pdf)

### **Caso Probable de Dengue No Grave (DNG):**

Toda persona de cualquier edad que resida o que proceda, en los 14 días previos al inicio de signos y síntomas, de una región donde exista transmisión de la enfermedad y que presente fiebre y dos o más de los siguientes signos y síntomas: *Náusea, vómitos, exantema, Mialgias, artralgia, Cefalea, dolor retro-ocular, Petequias o prueba del torniquete positiva Leucopenia. En menores de 5 años, el único signo a considerar puede ser la fiebre.* Todos los casos probables se deben registrar en el sistema de vigilancia epidemiológico.

**Caso Confirmado de Dengue No Grave:** Todo caso probable de DNG en el que se confirme infección reciente por dengue virus mediante técnicas de laboratorio reconocidas por el InDRE.

**Caso Probable de Dengue con Signos de Alarma (DCSA):** Todo caso probable que además de cumplir con cuadro de DNG presente uno o más de los siguientes signos de alarma: *Dolor abdominal intenso y continuo, o dolor a la palpación del abdomen, Vómito persistente o incoercible, Acumulación de líquidos (ascitis, derrame pleural, pericárdico), Sangrado de mucosas, Letargo o irritabilidad, Hipotensión postural (Lipotimia, Hepatomegalia mayor de 2 cm, Aumento progresivo del hematocrito, Disminución progresiva de plaquetas, Disminución progresiva de la hemoglobina.* Ante la presencia de un signo de alarma identificado en el 1er nivel, el paciente deberá ser enviado de manera inmediata al 2do nivel para su atención.

**Caso Confirmado de Dengue con Signos de Alarma:** Todo caso probable de DCSA en el que se confirme infección reciente por dengue virus mediante técnicas de laboratorio avaladas por el InDRE.

**Caso Probable de Dengue Grave (DG):** Todo caso probable de Dengue que presenta uno o más de los siguientes hallazgos:

- Choque debido a extravasación grave de plasma evidenciado por: taquicardia, extremidades frías y llenado capilar igual o mayor a tres segundos, pulso débil o indetectable, presión diferencial convergente  $\leq 20$  mm hipotensión arterial en fase tardía, acumulación de líquidos que conlleve a insuficiencia respiratoria.
- Sangrado grave, según la evaluación del médico tratante (ejemplos: hematemesis, melena, metrorragia voluminosa, sangrado del sistema nervioso central);
- Compromiso grave de órganos tales como: daño hepático importante (AST o ALT > 1000), afección renal, sistema nervioso central (alteración de la conciencia), corazón (miocarditis) u otros órganos.

**Nota:** Todo caso con signos de alarma o grave debe tomársele muestra para laboratorio

**Caso Confirmado de Dengue Grave:** Todo caso probable en el que se confirme infección reciente por dengue virus mediante técnicas de laboratorio reconocidas por el InDRE.

**Caso Estimado de Dengue no Grave:** el número resultante de la aplicación del porcentaje de positividad a los casos de dengue no grave no muestreados o con resultados pendientes por el laboratorio más los casos confirmados mediante técnicas de laboratorio reconocidas por el InDRE.

**Caso Estimado de Dengue con Signos de Alarma.** Es el número resultante de la aplicación del porcentaje de positividad a los casos de dengue con signos de alarma no muestreados o con resultados pendientes por el laboratorio más los casos confirmados mediante técnicas de laboratorio reconocidas por el InDRE.

**Caso descartado de Dengue:** Todo caso probable en el que no se confirme infección reciente por dengue virus mediante técnicas de laboratorio reconocidas por el InDRE.

### **FUENTES:**

<http://www.sinave.gob.mx/SUAVE> Sistema Único Automatizado para la Vigilancia Epidemiológica.

<http://vectores.sinave.gob.mx/> Plataforma Dengue.

SINAVE/DGE/Salud 2018. Información preliminar de casos confirmados

### **FUENTES:**

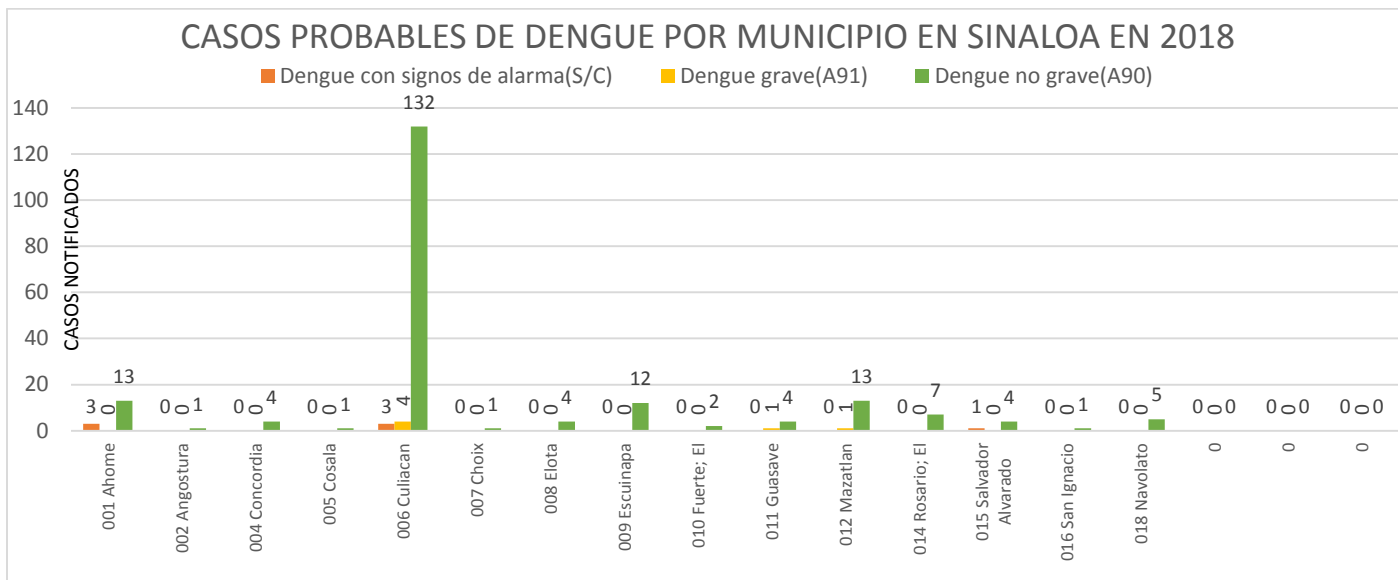
<http://www.sinave.gob.mx/SUAVE> Sistema Único Automatizado para la Vigilancia Epidemiológica.

SINAVE/DGE/Salud 2018. Información preliminar, incluye casos probables.



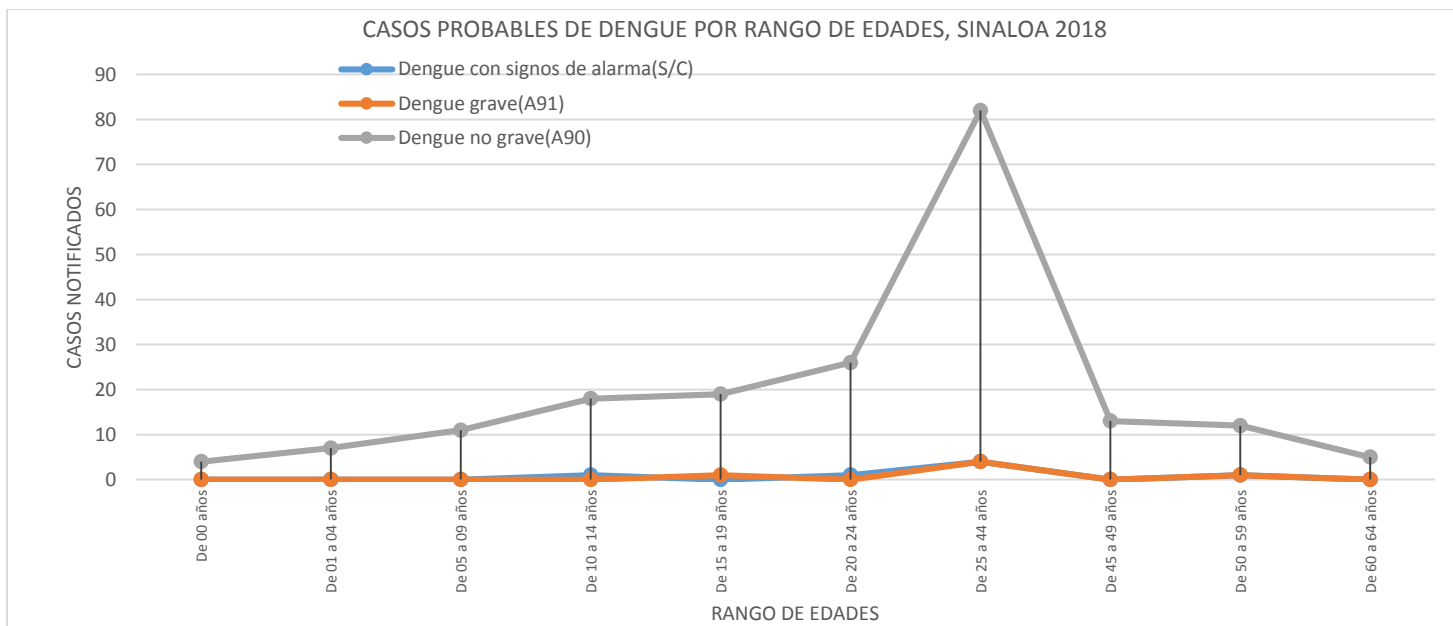


### 4.3 POR MUNICIPIO



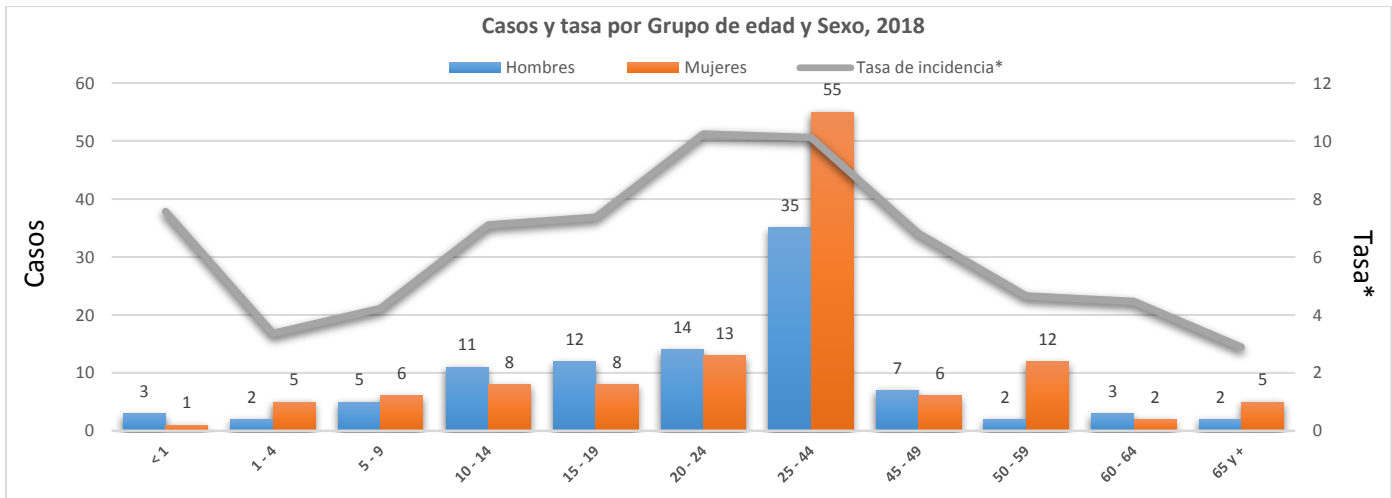
**Descripción:** Tabla grafica clasificada por Municipios en la que se aprecian los casos probables registrados de Dengue en lo que va del año actual.

### 4.4 POR GRUPOS DE EDADES



**Descripción:** Distribución de casos notificados probables de Dengue por rangos de edades.

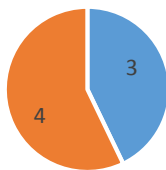




**Descripción:** Grafica con casos notificados distribuida por rangos de edades y separada por género. Línea mostrando tasa de incidencia de afectación tomando en cuenta la población por cada rango de edad y género. La incidencia es basada en su población por cada 100,000 habitantes en la entidad.

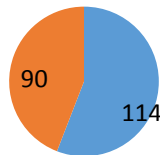
#### 4.5 POR GENERO

Dengue con signos de alarma(S/C)



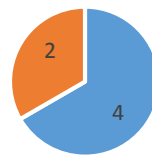
■ Femenino  
■ Masculino

Dengue no grave(A90)



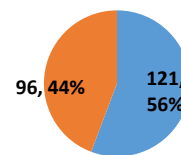
■ Femenino  
■ Masculino

Dengue grave(A91)



■ Femenino  
■ Masculino

Total general



■ Femenino  
■ Masculino

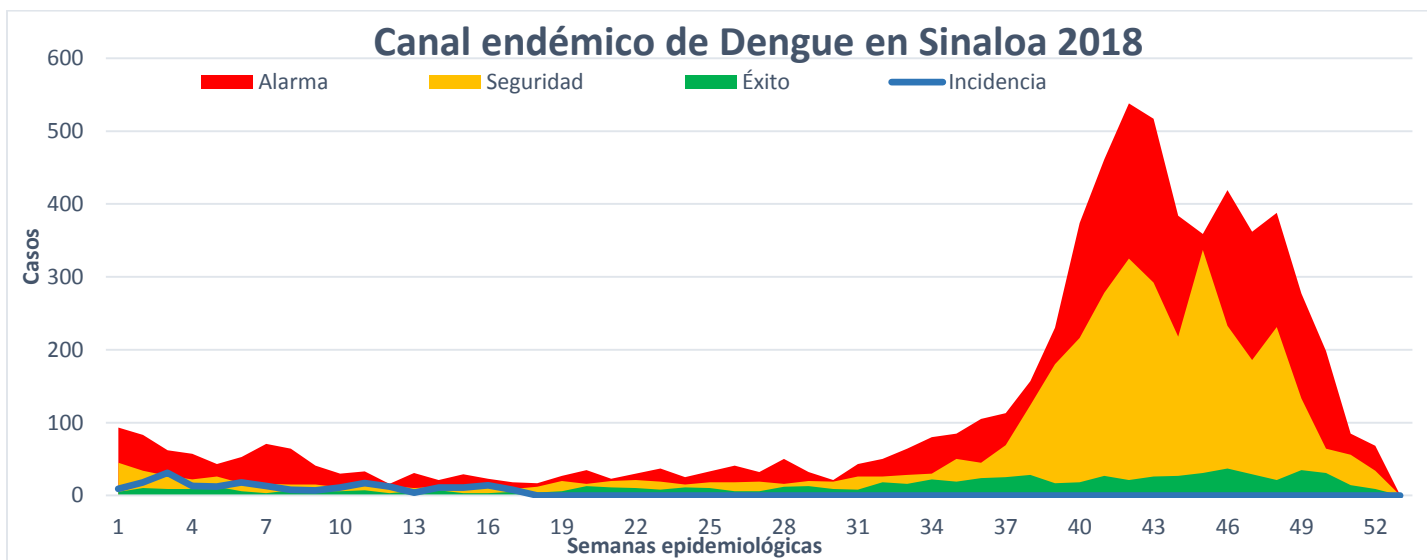
**Descripción:** Visualización proporcional de casos notificados probables de Dengue distribuida por género.



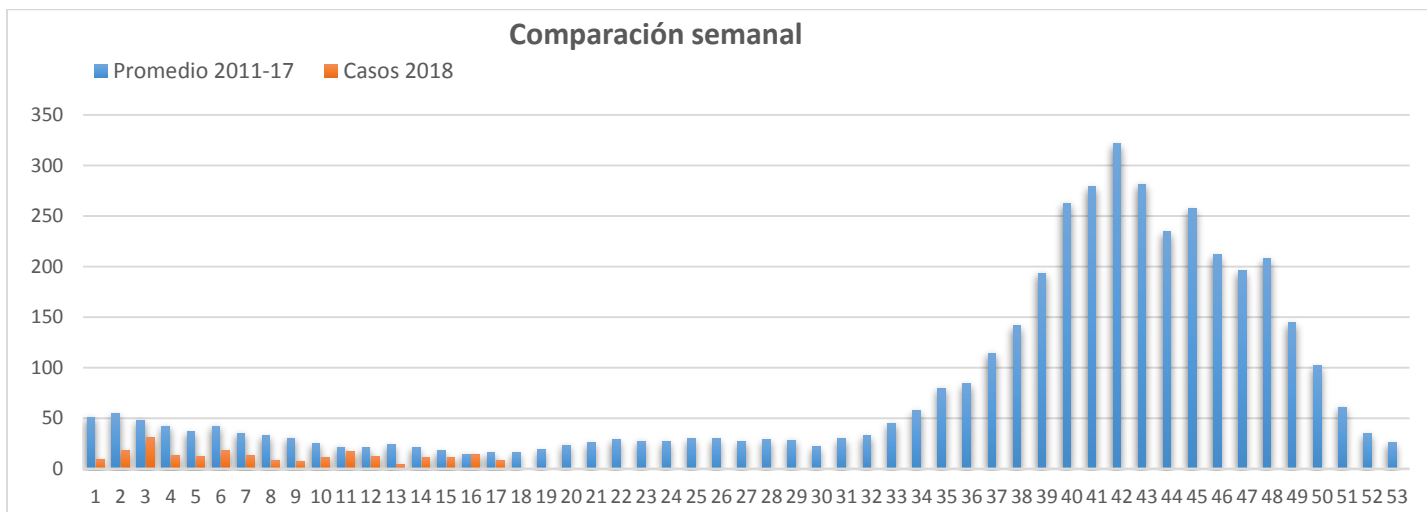
### 5. GRAFICAS ENDEMICAS

El canal endémico creado por Selwyn Collins en 1932 para la vigilancia de las epidemias de influenza y muy utilizado desde entonces debido a la simplicidad de su confección e interpretación, es una herramienta que permite conocer el comportamiento y evaluar la naturaleza endémica o epidémica de una enfermedad. Constituye una representación gráfica de la incidencia actual sobre la incidencia histórica y permite detectar precozmente cifras anormalmente altas o bajas de casos de la enfermedad en estudio.

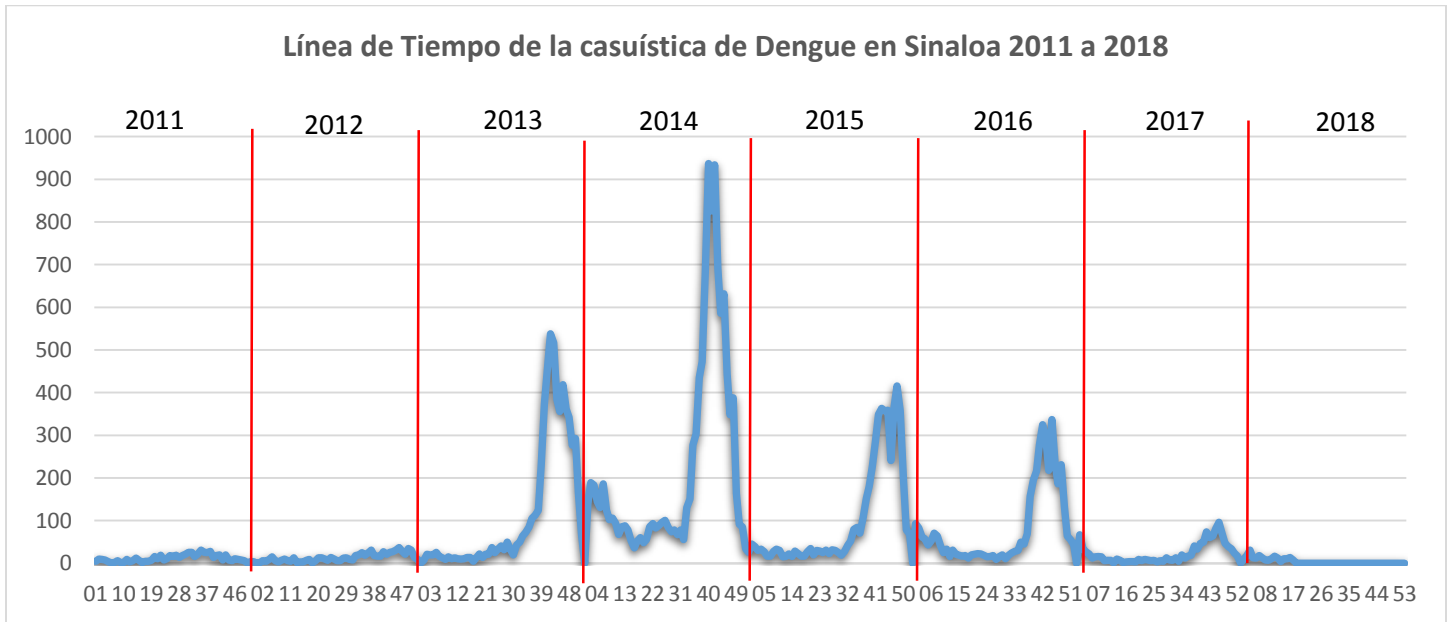
A continuación, se muestran comparativos gráficos de **Dengue** con información histórica, así como promedios para medición cronológica versus tiempo actual en el estado.



**Descripción:** Apreciación de comportamiento semanal promediados en los últimos 7 años de DENGUE en el estado a manera de semáforo, indicando las zonas de alarma, seguridad y éxito con la incidencia actual del año corriente.



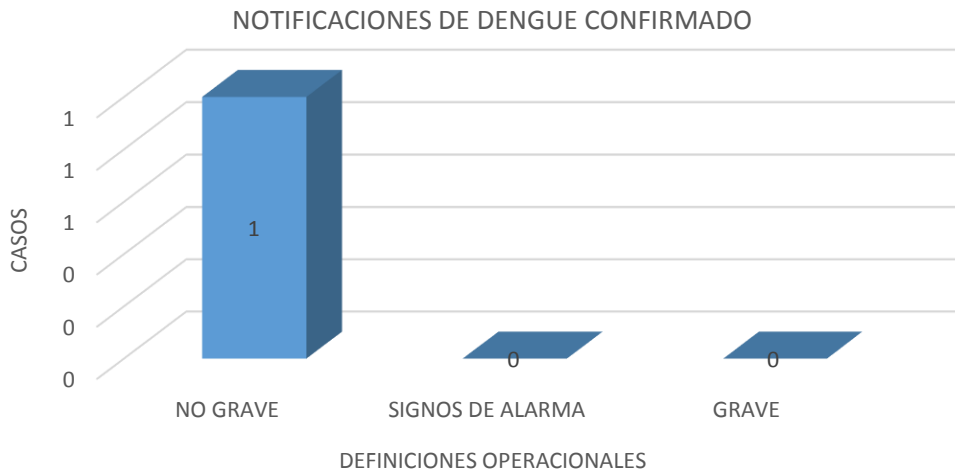
**Descripción:** Dispersión semanal con casos promediados en los últimos 7 años en el estado a fin de tener un panorama comparativo con la actividad de notificaciones del año en curso y valorar el despunte para toma de decisiones.



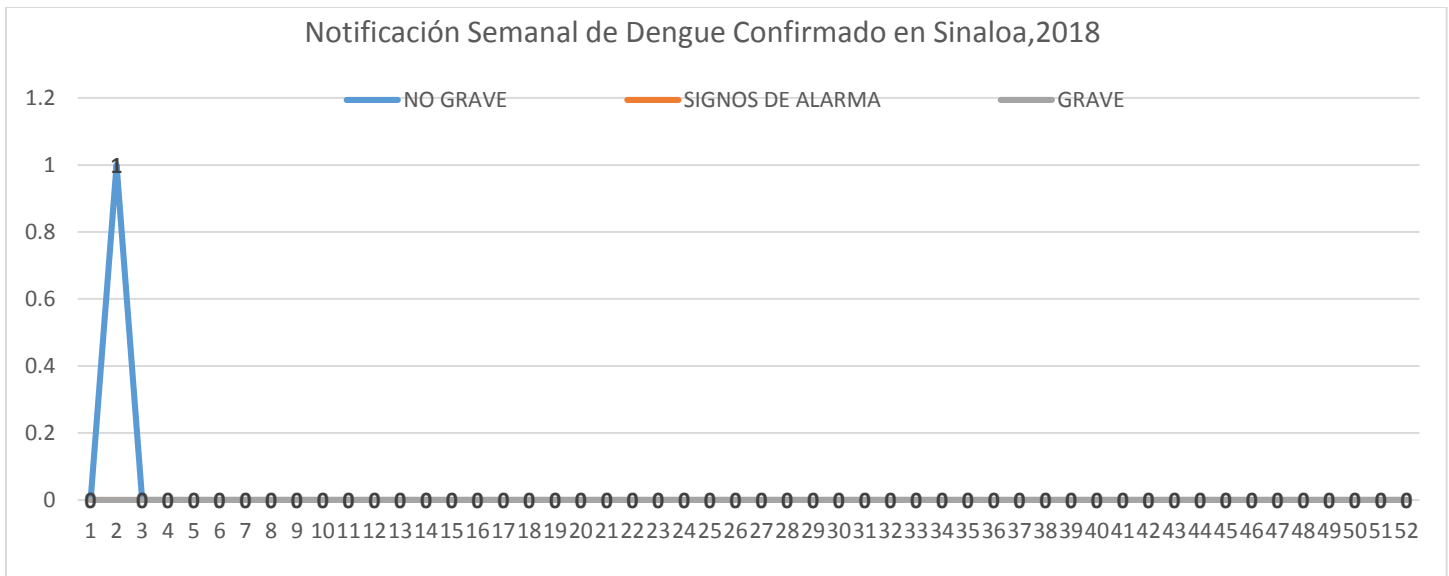
**Descripción:** En este grafico podemos apreciar por año como se comportó la notificación en cada uno de los últimos 7 años por semana de Dengue en el estado.



## 6. CASOS CONFIRMADOS DE DENGUE EN SINALOA, 2018



### 6.1 CASOS COMPROBADOS DE DENGUE POR SEMANA



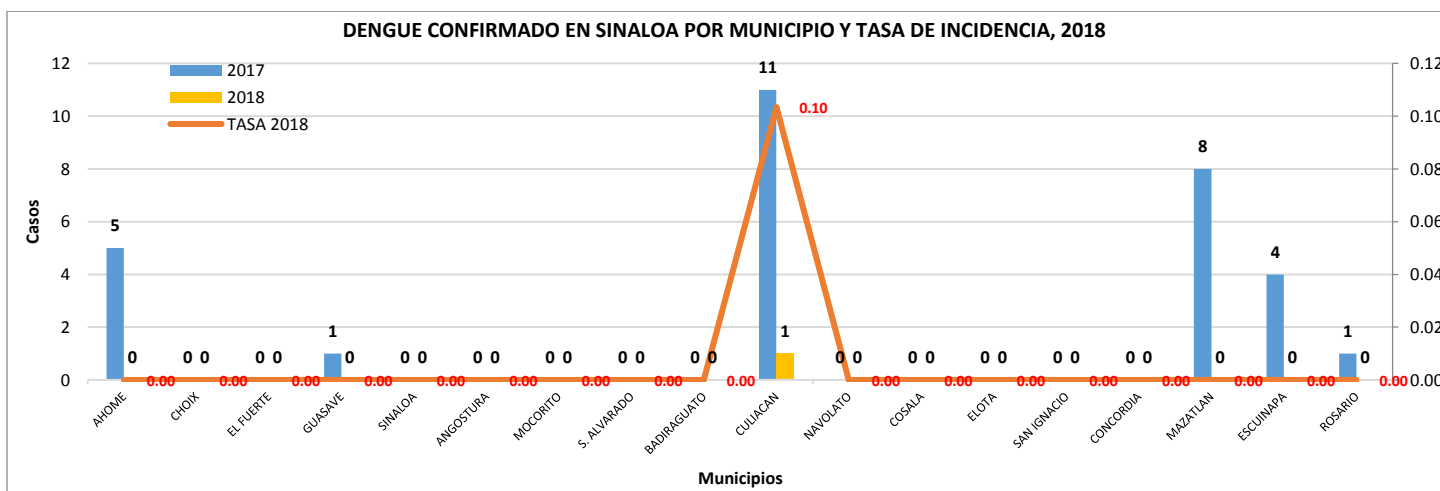
Descripción: Casos comprobados de Dengue en el año por semana hasta la semana actual.



## 6.2 POR MUNICIPIOS Y TASAS DE INCIDENCIA

JURISDICCION	CASOS CONFIRMADOS DE DENGUE ACUMULADOS HASTA SEMANA 17 EN EL AÑO 2017 Y 2018								
	MUNICIPIO	NO GRAVE		SIGNOS DE ALARMA		GRAVE		TOTAL	
		2017	2018	2017	2018	2017	2018	2017	2018
J-1	AHOME	5	0	0	0	0	0	5	0
	CHOIX	0	0	0	0	0	0	0	0
	EL FUERTE	0	0	0	0	0	0	0	0
J-2	GUASAVE	1	0	0	0	0	0	1	0
	SINALOA	0	0	0	0	0	0	0	0
J-3	ANGOSTURA	0	0	0	0	0	0	0	0
	MOCORITO	0	0	0	0	0	0	0	0
	S. ALVARADO	0	0	0	0	0	0	0	0
J-4	BADIRAGUATO	0	0	0	0	0	0	0	0
	CULIACAN	11	1	0	0	0	0	11	1
	NAVOLATO	0	0	0	0	0	0	0	0
J-5	COSALA	0	0	0	0	0	0	0	0
	ELOTA	0	0	0	0	0	0	0	0
	SAN IGNACIO	0	0	0	0	0	0	0	0
J-6	CONCORDIA	0	0	0	0	0	0	0	0
	MAZATLAN	8	0	0	0	0	0	8	0
	ESCUINAPA	4	0	0	0	0	0	4	0
	ROSARIO	1	0	0	0	0	0	1	0
	<b>TOTAL</b>	<b>30</b>	<b>1</b>	<b>0</b>	<b>0</b>	<b>0</b>	<b>0</b>	<b>30</b>	<b>1</b>

SEMANA EPIDEMIOLOGICA No.-17 CORRESPONDIENTE DEL 22/Abril/2018 al 28/Abril/2018



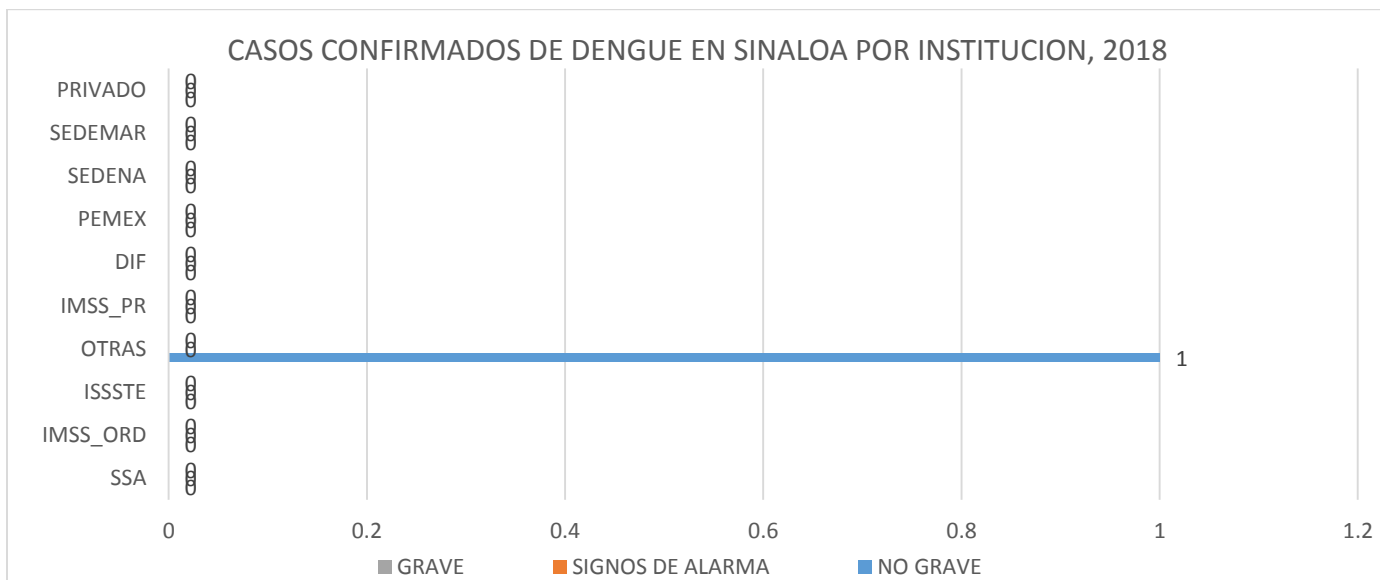
**Descripción:** Distribución por municipio en el estado con los casos confirmados en el año hasta la semana actual, así como una vinculación con su tasa de incidencia por cada 100,000 habitantes considerando la tasa poblacional de cada Municipio.



### 6.3 POR INSTITUCION

CASOS CONFIRMADOS DE DENGUE POR INSTITUCION EN SINALOA, 2018					
INSTITUCION	NO GRAVE	SIGNOS DE ALARMA	GRAVE	TOTAL	%
SSA	0	0	0	0	% 0.00
IMSS_ORD	0	0	0	0	% 0.00
ISSSTE	0	0	0	0	% 0.00
OTRAS	1	0	0	1	% 100.00
IMSS_PR	0	0	0	0	% 0.00
DIF	0	0	0	0	% 0.00
PEMEX	0	0	0	0	% 0.00
SEDENA	0	0	0	0	% 0.00
SEDEMAR	0	0	0	0	% 0.00
PRIVADO	0	0	0	0	% 0.00
<b>TOTALES</b>	<b>1</b>	<b>0</b>	<b>0</b>	<b>1</b>	<b>% 100.00</b>

**Descripción:** Tabla en la que se desglosa el comportamiento de casos confirmados de DENGUE por institución en el estado.



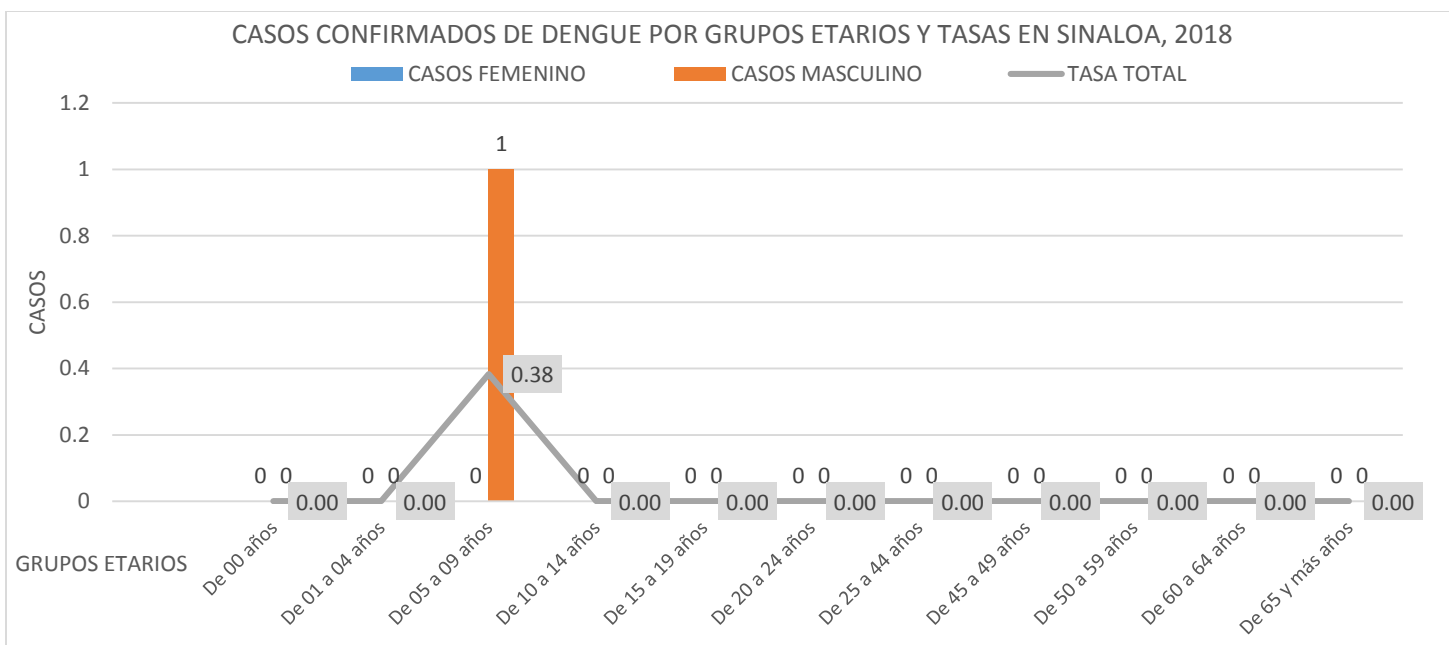
**Descripción:** Grafica en la que se desglosa el comportamiento de casos confirmados de DENGUE por institución en el estado.



### 6.4 CASOS CONFIRMADOS DE DENGUE POR RANGO DE EDADES

CASOS CONFIRMADOS DE DENGUE POR GRUPOS DE EDADES Y GENERO CON TASA DE AFECTACION POR 100,000 EN EL AÑO 2018 EN SINALOA A LA SEMANA 17									
GRUPO EDAD	CASOS FEMENINO	POBLACION FEMENINA	TASA FEMENINA	CASOS MASCULINO	POBLACION MASCULINO	TASA MASCULINO	TOTAL CASOS	POBLACION TOTAL	TASA TOTAL
De 00 años	0	25,812	0.00	0	27,030	0.00	0	52,842	0.00
De 01 a 04 años	0	101,849	0.00	0	106,512	0.00	0	208,360	0.00
De 05 a 09 años	0	127,384	0.00	1	133,300	0.75	1	260,684	0.38
De 10 a 14 años	0	130,782	0.00	0	136,516	0.00	0	267,298	0.00
De 15 a 19 años	0	133,521	0.00	0	137,603	0.00	0	271,124	0.00
De 20 a 24 años	0	131,308	0.00	0	132,288	0.00	0	263,595	0.00
De 25 a 44 años	0	457,245	0.00	0	432,389	0.00	0	889,633	0.00
De 45 a 49 años	0	99,614	0.00	0	91,212	0.00	0	190,827	0.00
De 50 a 59 años	0	157,296	0.00	0	143,095	0.00	0	300,390	0.00
De 60 a 64 años	0	58,914	0.00	0	52,947	0.00	0	111,861	0.00
De 65 y más años	0	127,581	0.00	0	115,126	0.00	0	242,706	0.00
<b>TOTALES</b>	<b>0</b>	<b>1,551,304.05</b>	<b>0.00</b>	<b>1</b>	<b>1,508,017.62</b>	<b>0.07</b>	<b>1</b>	<b>3,059,321.67</b>	<b>0.03</b>

**Descripción:** Tabla con casos confirmados de Dengue con análisis de genero agrupado por rango de edades considerando una tasa de incidencia por 100,000 habitantes para el año 2018 en el estado de Sinaloa.



**Descripción:** Grafica con segregación de casos por rango de edades separado por genero con tasa de afectación por 100,000 habitantes.



6.5 DESGLOCE GENERAL DE COMPORTAMIENTO EN PLATAFORMA

Detalle de comportamiento de registros de casos relacionados con Dengue en sus clasificaciones de diagnóstico final basado en las definiciones operacionales en el estado en el año hasta la semana actual.

Fuente de la Información obtenida de listado de datos de la plataforma de dengue para su análisis de datos.

CASOS NOTIFICADOS	MUESTRAS	PROCESADAS POR LABORATORIO	CONFIRMADAS	DIAGNOSTICO FINAL
TOTAL NOTIFICADO 251	CON MUESTRA 113	PROCESADAS 0	CONFIRMADAS 1	NO GRAVE 1
				SIGNOS DE ALARMA 0
				GRAVE 0
	SIN MUESTRA 138	SIN PROCESAR 0	RECHAZADAS 0	OTROS 0





### 6.6 UNIDADES MEDICAS CON MAYOR NOTIFICACION

CASOS	JURISDICCION	MUNICIPIO	INSTITUCION	CLUE	UNIDAD MEDICA
38	CULIACAN	CULIACAN	IMSS	SLIMS000155	UMF 36 CULIACAN
26	CULIACAN	CULIACAN	ISSSTE	SLIST000085	DR. M.CARDENAS DE LA VEGA CULIACAN
25	CULIACAN	CULIACAN	IMSS	SLIMS000160	UMF 46 CULIACAN
22	LOS MOCHIS	AHOME	SSA	SLSSA000036	LOS MOCHIS
19	CULIACAN	CULIACAN	SSA	SLSSA000753	CULIACAN
12	CULIACAN	CULIACAN	IMSS	SLIMS000633	UMF 55 CULIACAN C/UMAA
9	MAZATLAN	ESCUINAPA	SSA	SLSSA001132	ESCUINAPA
7	CULIACAN	CULIACAN	IMSS	SLIMS000131	HGR 1 CULIACAN
7	LOS MOCHIS	GUASAVE	IMSS	SLIMS000271	HGZMF 32 GUASAVE
7	MAZATLAN	MAZATLAN	SSA	SLSSA001605	MAZATLAN (COL. CENTRO)
6	LOS MOCHIS	AHOME	IMSS	SLIMS000032	UMF 37 LOS MOCHIS
5	MAZATLAN	ROSARIO SIN	SSA	SLSSA001873	HOSPITAL INTEGRAL DE EL ROSARIO
4	CULIACAN	CULIACAN	IMSS	SLIMS000184	HGZMF 28 COSTA RICA
4	CULIACAN	NAVOLATO	SSA	SLSSA002252	NAVOLATO
4	CULIACAN	ELOTA	IMSS	SLIMS000225	UMF 21 LA CRUZ
4	CULIACAN	SALVADOR ALVARADO	IMSS	SLIMS000411	HGSMF 30 GUAMUCHIL
4	MAZATLAN	ROSARIO SIN	SSA	SLSSA001885	EL ROSARIO
3	CULIACAN	CULIACAN	SSA	SLSSA000934	EL DIEZ
3	CULIACAN	CULIACAN	SSA	SLSSA000811	HOSPITAL INTEGRAL ELDORADO
3	LOS MOCHIS	AHOME	SSA	SLSSA000024	HOSPITAL GENERAL LOS MOCHIS
3	CULIACAN	CULIACAN	SSA	SLSSA000666	HOSPITAL GENERAL CULIACAN
3	MAZATLAN	ESCUINAPA	SSA	SLSSA001120	HOSPITAL GENERAL DE ESCUINAPA
3	MAZATLAN	MAZATLAN	IMSS	SLIMS000341	HGZMF 3 MAZATLAN
3	MAZATLAN	MAZATLAN	IMSS	SLIMS000353	UMF 45 MAZATLAN
3	MAZATLAN	MAZATLAN	SSA	SLSSA001540	HOSP.GRAL.MAZATLAN
2	CULIACAN	CULIACAN	IMSS	SLIMS000143	UMF 35 CULIACAN
2	MAZATLAN	ESCUINAPA	ISSSTE	SLIST000131	ESCUINAPA
1	LOS MOCHIS	AHOME	SSA	SLSSA000164	BACHOMOBAMPO 2
1	LOS MOCHIS	AHOME	IMSS	SLIMS000020	HGZ 49 LOS MOCHIS
1	LOS MOCHIS	AHOME	IMSS	SLIMS000015	HGP 2 LOS MOCHIS

Lista con las 30 unidades médicas en el estado de Sinaloa con mayor actividad de notificación en el Año hasta la semana actual mostrando su municipio e institución.

### 7. DEFUNCIONES REGISTRADAS POR DENGUE EN SINALOA 2016 A 2018

JURISDICCION	DEFUNCIONES POR DENGUE EN SINALOA EN LOS AÑOS CON CIERRE PREVIO 2016, 2017 Y AÑO 2018 HASTA LA SEMANA 17												
	MUNICIPIO	2016				2017				2018			
		NO GRAVE	SIGNOS DE ALARMA	GRAVE	TASA 2016	NO GRAVE	SIGNOS DE ALARMA	GRAVE	TASA 2017	NO GRAVE	SIGNOS DE ALARMA	GRAVE	TASA 2018
J-1	AHOME	0	0	0	0.000	0	0	0	0.000	0	0	0	0.000
	CHOIX	0	0	0	0.000	0	0	0	0.000	0	0	0	0.000
	EL FUERTE	0	0	0	0.000	0	0	0	0.000	0	0	0	0.000
J-2	GUASAVE	0	0	0	0.000	0	0	0	0.000	0	0	0	0.000
	SINALOA	0	0	0	0.000	0	0	0	0.000	0	0	0	0.000
J-3	ANGOSTURA	0	0	0	0.000	0	0	0	0.000	0	0	0	0.000
	MOCORITO	0	0	0	0.000	0	0	0	0.000	0	0	0	0.000
	S. ALVARADO	0	0	0	0.000	0	0	0	0.000	0	0	0	0.000
J-4	BADIRAGUATO	0	0	0	0.000	0	0	0	0.000	0	0	0	0.000
	CULIACAN	0	0	0	0.000	0	0	0	0.000	0	0	0	0.000
	NAVOLATO	0	0	0	0.000	0	0	0	0.000	0	0	0	0.000
J-5	COSALA	0	0	0	0.000	0	0	0	0.000	0	0	0	0.000
	ELOTA	0	0	0	0.000	0	0	0	0.000	0	0	0	0.000
	SAN IGNACIO	0	0	0	0.000	0	0	0	0.000	0	0	0	0.000
J-6	CONCORDIA	0	0	0	0.000	0	0	0	0.000	0	0	0	0.000
	MAZATLAN	0	0	0	0.000	0	0	0	0.000	0	0	0	0.000
	ESCUINAPA	0	0	0	0.000	0	0	0	0.000	0	0	0	0.000
	ROSARIO	0	0	0	0.000	0	0	0	0.000	0	0	0	0.000
<b>TOTALES</b>		<b>0</b>	<b>0</b>	<b>0</b>	<b>0.000</b>	<b>0</b>	<b>0</b>	<b>0</b>	<b>0.000</b>	<b>0</b>	<b>0</b>	<b>0</b>	<b>0.000</b>

SEMANA EPIDEMIOLOGICA No.-17 CORRESPONDIENTE DEL 22/Abril/2018 al 28/Abril/2018. TASAS ANUALES POR MUNICIPIO X 100,000 HABITANTES. FUENTE: SINAVE/VECTORES 2018.



## 8. DIRECTORIO

### SISTEMA ESTATAL DE VIGILANCIA EPIDEMIOLÓGICA

**Dr. Alfredo Román Messina**

SECRETARIO DE SALUD

**Dr. Héctor Alcántara Gómez**  
SUBSECRETARIO DE ATENCION MEDICA

**Ing. Gilberto Oscar Casillas Barajas**  
DIRECTOR ADMINISTRATIVO

**Dr. Rafael Félix Espinoza**  
DIRECTOR DE PREVENCIÓN Y PROMOCIÓN DE LA SALUD

**Dr. José Humberto Valle Guerrero**  
SUBDIRECTOR DE VIGILANCIA EPIDEMIOLÓGICA

### PROCESAMIENTO DE LA INFORMACIÓN Y DISEÑO

Dr. José Pablo Güémez Álvarez  
LSC. Ezequiel Arámburo Rodríguez

### COLABORADORES

#### SECRETARIA DE SALUD:

Dr. José Humberto Valle Guerrero  
Dr. José Pablo Güémez Álvarez  
Dr. Luis Enrique Aldana Juárez  
Dr. Camilo A. Esquerro Aldana  
Dra. Oralia Nohemí López García  
Dr. Alejandro Del Real Lugo  
Dra. Alma Clarissa Lara Parra  
Dr. Manuel Alberto Vargas Aréchiga  
Dra. Evelyn Ninoshka Reyes González  
Dr. Gerardo Bazán Fonseca

Laboratorio Estatal de Salud Pública de Sinaloa.  
Equipo de Epidemiólogos Jurisdiccionales y de Hospitales

#### SECTOR SALUD:

Dra. Orietta del Carmen Ríos Román (IMSS)  
Dr. Juan José Villalobos Rodelo (ISSSTE)  
Dr. Jorge A. Inzunza Felix (IMSS\_OP)  
Dr. Roberto I. Avendaño Gálvez (DIF)

Notificación de los Eventos Emergentes con Impacto Epidemiológico al **(01 66 7 ) 7 59 25 29**

E-mail: [epidesin@yahoo.com.mx](mailto:epidesin@yahoo.com.mx)